

とっとり就活ナビ

# 個別企業説明会掲載・ご利用マニュアル

[ 企業様向け ]

ふるさと鳥取県定住機構

<https://furusato.tori-info.co.jp/>

# はじめに

- 本書は当財団が運営する「とっとり就活ナビ」（以下「当サイト」）をご利用の企業様向けのマニュアルです。
- **本書は、当サイトに個別企業説明会の情報を掲載する場合に行う各操作（作成／公開／取り下げ／編集／削除／参加学生の確認など）の手順について記載しています。**
- 本書に関してご不明な点がございましたら、下記までお問合せください：

---

## お問合せ先

公益財団法人ふるさと鳥取県定住機構 担当：小田

TEL：0857-24-4740（平日 8:30-17:15）

E-mail：[torinavi@furusato-tori.org](mailto:torinavi@furusato-tori.org)

URL：<https://furusato.tori-info.co.jp/>

---

## 個別企業説明会の掲載について

- 当サイトでは、個別企業説明会の情報（企業名／開催日時／開催場所／申込方法／申込期間／お問合せ先／特記事項）を登録・掲載することができます。
- **また、2024年1月31日より、新たに個別企業説明会の申込機能が追加され、学生は外部サイトを経由せず当サイトから直接説明会に申し込み、企業様は申込情報を管理することが可能になりました。**
- 貴社の採用広報活動にぜひ当サイトを積極的にご活用ください。



個別企業説明会掲載・ご利用マニュアル [ 企業様向け ]

a.	<b>共通操作</b>	—————	p.3	
1.	<b>ログイン</b>	—————	p.3	
2.	説明会情報一覧	—————	p.7	
b.	<b>説明会情報の掲載</b>	—————	p.11	
1.	作成	————— p.11	4. 取り下げ	————— p.29
2.	公開	————— p.18	5. 複製	————— p.34
3.	編集	————— p.23	6. 削除	————— p.38
c.	<b>参加学生の確認</b>	—————	p.43	
1.	学生情報の確認	—————	p.43	
2.	参加者名簿の作成	—————	p.49	
3.	申込キャンセル時の対応	—————	p.54	

# ステップ#1 | ログイン画面への移動

トップページ画面右上の「ログイン」ボタンをクリックしてください。

トップページ

学生・新卒応援！鳥取県の就活総合サイト

とっとり就活ナビ



ログイン >

新規学生登録 >



とっとり就活ナビとは



プレントリーについて



求人検索



企業検索



トピックス



お問い合わせ

## とっとり就活ナビ リニューアルオープン!



好みの条件で  
企業や求人を検索!



企業一覧からワンクリックで  
プレントリー登録!



登録企業から就職  
情報を随時お届け!

とりナビがもっと便利に!



新機能についてはこちら >>

ログイン >

新規学生登録 >

企業検索・プレントリー >

学生のみなさんに役立つ情報をお届け!  
保護者の方も登録可能です!

# ステップ#2 | 企業アカウントでログイン

メールアドレスとパスワードを入力し、「ログイン」ボタンをクリックしてください。

ログイン画面

トップ > ログイン

## ログイン

////////////////////////////////////

メールアドレス  
username@domain.com

パスワード  
.....

ログイン

[>> 新規会員登録](#)  
[>> パスワードをお忘れの方はこちら](#)

A screenshot of a web application's login page. The page has a light yellow background. At the top left, there is a breadcrumb trail 'トップ > ログイン'. The main content area is a white rounded rectangle. In the center, the word 'ログイン' is displayed in a large, bold, black font, with a decorative green dashed line underneath. Below this, there are two input fields: 'メールアドレス' (Email Address) containing 'username@domain.com' and 'パスワード' (Password) containing seven dots. A yellow button with the text 'ログイン' is positioned below the password field. A blue circle highlights the button, and a mouse cursor is pointing at it. At the bottom left of the white area, there are two blue links: '>> 新規会員登録' and '>> パスワードをお忘れの方はこちら'.

## ログイン情報について

- ログイン時に使用するメールアドレスとパスワードは、「とっとり企業ガイド2024」および「とっとり仕事・定住人材バンクシステム」と共通です。
- パスワードをお忘れの場合は、「>>パスワードをお忘れの方はこちらから」をクリックし、パスワードの再設定を行ってください。
- ご登録のメールアドレスをお忘れの場合は、下記までお問合せください：

---

### お問合せ先

公益財団法人ふるさと鳥取県定住機構 担当：小田

TEL：0857-24-4740（平日 8:30-17:15）

E-mail：[torinavi@furusato-tori.org](mailto:torinavi@furusato-tori.org)

URL：<https://furusato.tori-info.co.jp/>

---

## 個別企業説明会掲載・ご利用マニュアル [ 企業様向け ]

<b>a. 共通操作</b>	p.3
1. ログイン	p.3
2. <u>説明会情報一覧</u>	p.7
<b>b. 説明会情報の掲載</b>	p.11
1. 作成	p.11
2. 公開	p.18
3. 編集	p.23
4. 取り下げ	p.29
5. 複製	p.34
6. 削除	p.38
<b>c. 参加学生の確認</b>	p.43
1. 学生情報の確認	p.43
2. 参加者名簿の作成	p.49
3. 申込キャンセル時の対応	p.54



# ステップ#1 | 企業マイページへの移動

ログイン後、トップページ画面右上の「マイページ」ボタンをクリックし、企業マイページに移動してください。

トップページ

学生・新卒応援！鳥取県の就活総合サイト

とっとり就活ナビ



マイページ >

ログアウト >

とっとり就活ナビとは

プレントリーについて

求人検索

企業検索

トピックス

お問い合わせ

県外学生向け とっとりインターンシップ

## WEB de 個別相談会

日時 平日9時～16時 費用 無料

コロナ禍で今年のインターンシップはどうなるの？  
企業研究をしたいけれど、どうすればいいの？  
分からないこと・不安なこと何でもお答えします！

詳細・ご予約はこちら >

マイページ >

ログアウト >

Q企業検索・プレントリー >

学生のみなさんに役立つ情報をお届け！  
保護者の方も登録可能です！

## ステップ#2 | 説明会情報一覧ページへの移動

企業マイページの「個別企業説明会」タブをクリックし、説明会情報一覧ページに移動してください。

企業マイページ

The screenshot displays the 'RECRUITER CONTACT' interface. At the top, the title 'RECRUITER CONTACT' is centered, followed by '担当者情報'. Below this is a horizontal navigation bar with five tabs: '担当者情報', '企業情報', '求人情報', 'プレエントリー情報', and '個別企業説明会'. The '個別企業説明会' tab is highlighted with a blue circle and a mouse cursor pointing to it. Below the navigation bar are two green buttons: '編集する' and 'パスワードを変更する'. The main content area shows a form with the following fields:

氏名	姓 ふるさと	名 太郎
	セイ	メイ
性別		

# ステップ#3 | 説明会情報一覧

説明会情報一覧画面から、次ページ以降の各操作を行ってください。

## 説明会情報一覧画面

担当者情報 企業情報 求人情報 プレエントリー情報 個別企業説明会

新規作成

タイトル: 【(公財)ふるさと鳥取県定住機構】企業説明会(一般事務)

整理番号 131

開催日時1 2024年04月01日 13時00分～15時00分

申込状況 申込受付前 ステータス 公開

タイトル: 【(公財)ふるさと鳥取県定住機構】企業説明会(総務)

整理番号 256

## 個別企業説明会掲載・ご利用マニュアル [ 企業様向け ]

a.	共通操作	—————	p.3
1.	ログイン	—————	p.3
2.	説明会情報一覧	—————	p.7
b.	<b>説明会情報の掲載</b>	—————	p.11
1.	<b>作成</b>	—————	p.11
2.	公開	—————	p.18
3.	編集	—————	p.23
4.	取り下げ	—————	p.29
5.	複製	—————	p.34
6.	削除	—————	p.38
c.	参加学生の確認	—————	p.43
1.	学生情報の確認	—————	p.43
2.	参加者名簿の作成	—————	p.49
3.	申込キャンセル時の対応	—————	p.54

# ステップ#1 | 登録画面への移動

「新規作成」ボタンをクリックし、説明会情報の登録画面に移動してください。

説明会情報一覧画面

**BRIEFING**  
個別企業説明会

//////

担当者情報 企業情報 求人情報 プレエントリー情報 個別企業説明会

**新規作成**

タイトル: 【(公財)ふるさと鳥取県定住機構】企業説明会(一般事務)

整理番号 131

開催日時 2024年04月01日 13時00分~15時00分

## ステップ#2 | 説明会情報の入力

説明会の開催概要に関する各項目について、情報を入力してください。

### 説明会情報新規作成画面

担当者情報		企業情報	求人情報	プレエントリー情報	個別企業説明会
一覧へ戻る					
個別企業説明会					
説明会名※		【(公財)ふるさと鳥取県定住機構】企業説明会(一般事務)			
企業名		公益財団法人ふるさと鳥取県定住機構			
		西暦 2024 年 4 月 1 日			
1※		13 時 00 分 ~ 15 時 00 分			
※公開後は全ての開催日時を変更できません。					



# 説明会情報作成 | 入力項目

#	項目	内容	入力例
1	タイトル ※	【企業名】企業説明会（職種）の形式で入力してください。	【（公財）ふるさと鳥取県定住機構】企業説明会（情報発信）
2	企業名	自動入力	公益財団法人 ふるさと鳥取県定住機構
3	開催日時 ※	公開後に変更する場合は、取り下げ後に編集し、参加を申込済みの学生へ個別にご連絡ください。	1 2024年4月1日 13:00-15:00
4	開催日時に関する特記事項	特殊な事情や補足説明がある場合は入力してください。	上記日程以外で参加をご希望の場合はメールでご相談ください。
5	開催場所 ※	オンライン開催の場合は、使用するWeb会議ツール名（Zoom等）を記載してください。	〒680-0846 鳥取県鳥取市扇町115-1 鳥取駅前第一生命ビル1階 <a href="https://maps.app.goo.gl/xxxxx">https://maps.app.goo.gl/xxxxx</a>

※は必須項目

#	項目	内容	入力例
6	個別企業説明会 申込フォーム ※	<p>当サイトの申込機能を使用する場合は「使用する」を、他サイトで申込を受け付ける場合は「使用しない」を選択してください。</p> <p>1月31日以前に公開し、現在も申込受付中の説明会については、申込フォームの使用設定を切り替えることで、申込管理機能をご利用いただけます。</p>	使用する (or 使用しない)
7	申込方法 ※	6で「使用しない」を選択した場合のみ入力してください。	下記サイトからお申込みください。 当社採用HP : <a href="http://xxxxxx.co.jp">http://xxxxxx.co.jp</a>
8	お問い合わせ先 ※	ご担当者様の連絡先を入力してください。	<p>(公財) ふるさと鳥取県定住機構 採用担当 : ○○ TEL : xxxx-xx-xxxx E-mail : <a href="mailto:username@domain.org">username@domain.org</a></p>

※は必須項目



# 説明会情報作成 | 入力項目

#	項目	内容	入力例
9	特記事項	補足説明（連絡方法、服装、HPなどの案内）がある場合は入力してください。	予約時にご入力のメールアドレス宛に、当日の詳細についてご連絡します。
10	公開開始日	未入力の場合は、作成（保存）時の日付が登録されます。	2024年3月1日
11	申込期間 ※	6で「使用する」を選択した場合は、10および11の開始日は同じ日付を入力してください。	2024年3月1日 9:00～ 2024年3月30日 17:00

※は必須項目

# ステップ#3 | 説明会情報の保存

必須項目の入力が完了したら、「保存」ボタンをクリックしてください。

## 説明会情報新規作成画面

	<input type="text"/>
公開開始日	西暦 2024 年 3 月 1 日 ※保存時に"公開開始日"が未入力の場合、保存時の日付が登録されます。
申込期間※	西暦 2024 年 3 月 1 日 9 時 0 分 ~ 西暦 2024 年 3 月 30 日 17 時 0 分 ※申込フォームを使用する場合は「申込期間」の開始日と「公開開始日」を同じ日付にしてください。



個別企業説明会掲載・ご利用マニュアル [ 企業様向け ]

a.	共通操作	—————	p.3
1.	ログイン	—————	p.3
2.	説明会情報一覧	—————	p.7
b.	<b>説明会情報の掲載</b>	—————	p.11
1.	作成	—————	p.11
2.	<b>公開</b>	—————	p.18
3.	編集	—————	p.23
4.	取り下げ	—————	p.29
5.	複製	—————	p.34
6.	削除	—————	p.38
c.	参加学生の確認	—————	p.43
1.	学生情報の確認	—————	p.43
2.	参加者名簿の作成	—————	p.49
3.	申込キャンセル時の対応	—————	p.54

# ステップ#1 | 説明会詳細ページへの移動

公開したい説明会タイトルをクリックし、詳細画面に移動してください。

## 説明会情報一覧画面

担当者情報

企業情報

求人情報

プレエントリー情報

個別企業説明会

新規作成

タイトル: 【(公財)ふるさと鳥取県定住機構】企業説明会(一般事務)

整理番号 131

開催日時1 2024年04月01日 13時00分～15時00分

申込状況 申込受付前      ステータス 非公開

タイトル: 【(公財)ふるさと鳥取県定住機構】企業説明会(総務)

整理番号 256

開催日時1 2024年01月05日 10時00分～11時00分

## ステップ#2 | 公開画面への移動

説明会情報の上にある「公開する」ボタンをクリックしてください。

### 説明会情報詳細画面

**BRIEFING**  
個別企業説明会

担当者情報 企業情報 求人情報 プレエントリー情報 個別企業説明会

公開する 編集する 複製する 削除する 一覧へ戻る 参加学生

個別企業説明会	
整理番号	131
説明会名	【(公財)ふるさと鳥取県定住機構】企業説明会(一般事務)

## ステップ#3 | 最終確認・公開

情報に間違いがないか確認し、画面下の「公開する」ボタンをクリックしてください。

### 説明会情報公開確認画面

申込方法	
お問い合わせ先	採用担当：〇〇 TEL：xxx-xxxx-xxxx
特記事項	交通費の補助はございませんので、予めご了承ください。 本説明会への参加/不参加は、採用選考に影響しません。
公開開始日	2024/3/1
申込期間	2024年03月01日 09時00分 ~ 2024年03月30日 17時00分
申込状況	申込受付前
ステータス	非公開

公開する



# ステップ#4 | 通知メールの確認

ご登録のメールアドレス宛に、公開された説明会情報を記載した通知メールが届きますので、内容を確認してください。

## 通知メール



【とっとり就活ナビ】「個別企業説明会」公開のお知らせ



ふるさと鳥取県定住機構  
宛先 ○ username@domain.com

返信 全員に返信 転送 ...

〇〇〇〇 様

いつも「学生・新卒応援！鳥取県の就活総合サイト【とっとり就活ナビ】」をご利用いただきありがとうございます。  
以下のとおり、「個別企業説明会」の情報を公開しました。

- ① 整理番号：131
- ② タイトル：【(公財)ふるさと鳥取県定住機構】企業説明会(一般事務)
- ③ 企業名：公益財団法人ふるさと鳥取県定住機構
- ④ 開催日時：  
1：2024年4月1日 13時00分～15時00分  
2：2024年4月2日 13時00分～15時00分

(中略)

【とっとり就活ナビ】「個別企業説明会」公開画面 URL

<https://furusato.tori-info.co.jp/torinavi/topics/personal/xxxx.html>

「個別企業説明会」情報の [追加・修正・取り下げ・削除] は、ログイン後のマイページで編集いただけます。

公開した説明会の  
詳細ページを確認。



## 個別企業説明会掲載・ご利用マニュアル [ 企業様向け ]

a.	共通操作	—————	p.3
1.	ログイン	—————	p.3
2.	説明会情報一覧	—————	p.7
b.	<b>説明会情報の掲載</b>	—————	p.11
1.	作成	—————	p.11
2.	公開	—————	p.18
3.	<b>編集</b>	—————	p.23
4.	取り下げ	—————	p.29
5.	複製	—————	p.34
6.	削除	—————	p.38
c.	参加学生の確認	—————	p.43
1.	学生情報の確認	—————	p.43
2.	参加者名簿の作成	—————	p.49
3.	申込キャンセル時の対応	—————	p.54



## ！ 編集時の注意事項

- 公開中の説明会について、「開催日時」を変更する場合は、説明会の「取り下げ」を行ったうえで、情報を編集してください（p.29-33参照）。
- 上記の場合、参加を申込済みの学生へ個別に日程変更のご連絡をお願いします。
- 「開催日時」以外の項目を修正する場合は、公開中のまま「編集する」から情報の修正を行うことができます。
- その他ご不明な点がございましたら、下記までお問合せください：

---

### お問合せ先

公益財団法人ふるさと鳥取県定住機構 担当：小田

TEL：0857-24-4740（平日 8:30-17:15）

E-mail：[torinavi@furusato-tori.org](mailto:torinavi@furusato-tori.org)

URL：<https://furusato.tori-info.co.jp/>

---

# ステップ#1 | 説明会詳細ページへの移動

編集したい説明会タイトルをクリックし、詳細画面に移動してください。

## 説明会情報一覧画面

担当者情報

企業情報

求人情報

プレエントリー情報

個別企業説明会

新規作成

タイトル: 【(公財)ふるさと鳥取県定住機構】企業説明会(一般事務)

整理番号 131

開催日時1 2024年04月01日 13時00分～15時00分

申込状況 申込受付前

ステータス 非公開

タイトル: 【(公財)ふるさと鳥取県定住機構】企業説明会(総務)

整理番号 256

開催日時1 2024年01月05日 10時00分～11時00分

## ステップ#2 | 編集画面への移動

説明会情報の上にある「編集する」ボタンをクリックしてください。

### 説明会情報詳細画面

The screenshot shows a web interface for managing company briefing information. At the top, the word 'BRIEFING' is displayed in large, bold letters, followed by '個別企業説明会' (Individual Company Briefing). Below this, there is a horizontal navigation bar with five tabs: '担当者情報' (Responsible Person Information), '企業情報' (Company Information), '求人情報' (Job Information), 'プレエントリー情報' (Pre-entry Information), and '個別企業説明会' (Individual Company Briefing), which is currently selected. Underneath the navigation bar, there is a row of action buttons: '公開する' (Publish), '編集する' (Edit), '複製する' (Duplicate), '削除する' (Delete), '一覧へ戻る' (Return to List), and '参加学生' (Participating Students). The '編集する' button is circled in blue, and a mouse cursor is pointing at it. Below the buttons, there is a table with the following data:

個別企業説明会	
整理番号	131
説明会名	【(公財)ふるさと鳥取県定住機構】企業説明会(一般事務)

## ステップ#3 | 情報の修正・保存

情報の修正が完了したら、画面下の「保存」ボタンをクリックしてください。

### 説明会情報編集画面

公開開始日

西暦 2024 年 3 月 1 日

※保存時に"公開開始日"が未入力の場合、保存時の日付が登録されます。

申込期間※

西暦 2024 年 3 月 1 日 9 時 0 分 ~

西暦 2024 年 3 月 30 日 17 時 0 分

※申込フォームを使用する場合は  
「申込期間」の開始日と「公開開始日」を同じ日付にしてください。

申込状況

申込受付前

保存



# 申込フォームの使用設定

2024年1月31日以前に公開し、現在も申込受付中の説明会については、申込フォームの使用設定を切り替えることで、申込管理機能をご利用いただけます。

## 説明会情報編集画面

	開催場所※	<div data-bbox="803 572 1576 733"></div> <p>※オンライン開催の場合は、使用するWeb会議ツール（Zoom等）をご入力ください。</p>
	個別企業説明会申込フォーム※	<p><input checked="" type="radio"/> 使用する <input type="radio"/> 使用しない</p>
	お問い合わせ先※	<p>採用担当：○○○ TEL：xxx-xxxx-xxxx</p>
<p>交通費の補助はございませんので、予めご了承ください。 本説明会への参加/不参加は、採用選考に影響しません。</p>		

## 個別企業説明会掲載・ご利用マニュアル [ 企業様向け ]

a.	共通操作	—————	p.3
1.	ログイン	—————	p.3
2.	説明会情報一覧	—————	p.7
b.	<b>説明会情報の掲載</b>	—————	p.11
1.	作成	—————	p.11
2.	公開	—————	p.18
3.	編集	—————	p.23
4.	<b>取り下げ</b>	—————	p.29
5.	複製	—————	p.34
6.	削除	—————	p.38
c.	参加学生の確認	—————	p.43
1.	学生情報の確認	—————	p.43
2.	参加者名簿の作成	—————	p.49
3.	申込キャンセル時の対応	—————	p.54

## ！ 取り下げ時の注意事項

- 「開催日時」の変更もしくは開催中止のため、公開中の説明会を手動で取り下げる場合は、参加を申込済みの学生へ個別にご連絡をお願いします。
- 説明会の最終開催日の24時を過ぎると、当該説明会は自動的に取り下げられ「非公開」となります。
- その他ご不明な点がございましたら、下記までお問い合わせください：

---

### お問い合わせ先

公益財団法人ふるさと鳥取県定住機構 担当：小田

TEL：0857-24-4740（平日 8:30-17:15）

E-mail：[torinavi@furusato-tori.org](mailto:torinavi@furusato-tori.org)

URL：<https://furusato.tori-info.co.jp/>

---

# ステップ#1 | 説明会詳細ページへの移動

掲載を取り下げたい説明会タイトルをクリックし、詳細画面に移動してください。

## 説明会情報一覧画面

The screenshot displays the '説明会情報一覧画面' (Seminar Information Overview Screen). At the top, there are navigation tabs: '担当者情報', '企業情報', '求人情報', 'プレエントリー情報', and '個別企業説明会'. Below the tabs is a green button labeled '新規作成'. The main content area shows a list of seminars. The first seminar is highlighted with a blue circle around its title, and a mouse cursor points to it. The details for this seminar are: 'タイトル: 【(公財)ふるさと鳥取県定住機構】企業説明会(一般事務)', '整理番号: 131', '開催日時: 2024年04月01日 13時00分～15時00分', and '申込状況: 申込受付前' with a 'ステータス: 公開' tag. The second seminar is partially visible below, with the title 'タイトル: 【(公財)ふるさと鳥取県定住機構】企業説明会(総務)' and '整理番号: 256'.



## ステップ#2 | 取り下げ画面への移動

説明会情報の上にある「取り下げる」ボタンをクリックしてください。

### 説明会情報詳細画面

**BRIEFING**  
個別企業説明会

担当者情報 企業情報 求人情報 プレエントリー情報 個別企業説明会

取り下げる 編集する 複製する 一覧へ戻る 参加学生

個別企業説明会	
整理番号	131
説明会名	【(公財)ふるさと鳥取県定住機構】企業説明会(一般事務)

## ステップ#3 | 説明会情報の取り下げ

注意事項（p.30参照）を確認し、画面下の「取り下げる」ボタンをクリックしてください。

### 説明会情報取り下げ確認画面

申込方法	
お問い合わせ先	採用担当：〇〇 TEL：xxx-xxxx-xxxx
特記事項	交通費の補助はございませんので、予めご了承ください。 本説明会への参加/不参加は、採用選考に影響しません。
公開開始日	2024/3/1
申込期間	2024年03月01日 09時00分 ~ 2024年03月30日 17時00分
申込状況	申込受付前
ステータス	公開



## 個別企業説明会掲載・ご利用マニュアル [ 企業様向け ]

a.	共通操作	—————	p.3
1.	ログイン	—————	p.3
2.	説明会情報一覧	—————	p.7
b.	<b>説明会情報の掲載</b>	—————	p.11
1.	作成	—————	p.11
2.	公開	—————	p.18
3.	編集	—————	p.23
4.	取り下げ	—————	p.29
5.	<b>複製</b>	—————	p.34
6.	削除	—————	p.38
c.	参加学生の確認	—————	p.43
1.	学生情報の確認	—————	p.43
2.	参加者名簿の作成	—————	p.49
3.	申込キャンセル時の対応	—————	p.54

# ステップ#1 | 説明会詳細ページへの移動

複製したい説明会タイトルをクリックし、詳細画面に移動してください。

## 説明会情報一覧画面

担当者情報

企業情報

求人情報

プレエントリー情報

個別企業説明会

新規作成

タイトル: 【(公財)ふるさと鳥取県定住機構】企業説明会(一般事務)

整理番号 131

開催日時1 2024年04月01日 13時00分～15時00分

申込状況 申込受付前

ステータス 非公開

タイトル: 【(公財)ふるさと鳥取県定住機構】企業説明会(総務)

整理番号 256

開催日時1 2024年01月05日 10時00分～11時00分

## ステップ#2 | 複製画面への移動

説明会情報の上にある「複製する」ボタンをクリックしてください。

### 説明会情報詳細画面

**BRIEFING**  
個別企業説明会

担当者情報 企業情報 求人情報 プレエントリー情報 個別企業説明会

取り下げる 編集する 複製する 一覧へ戻る 参加学生

個別企業説明会	
整理番号	131
説明会名	【(公財)ふるさと鳥取県定住機構】企業説明会(一般事務)

## ステップ#3 | 説明会情報の複製

「説明会名」「開催日時1」を編集し、画面下の「複製する」ボタンをクリックしてください。

### 説明会情報複製画面

担当者情報

企業情報

求人情報

プレエントリー情報

個別企業説明会

詳細へ戻る

一覧へ戻る

次の個別企業説明会を複製しますか？

説明会名※

【複製】 【(公財)ふるさと鳥取県定住機構】 企業説明会(一般事務)

開催日時1※

西暦 2024 年 4 月 1 日

13 時 0 分 ~ 15 時 0 分

複製する

## 個別企業説明会掲載・ご利用マニュアル [ 企業様向け ]

a.	共通操作	—————	p.3
1.	ログイン	—————	p.3
2.	説明会情報一覧	—————	p.7
b.	<b>説明会情報の掲載</b>	—————	p.11
1.	作成	—————	p.11
2.	公開	—————	p.18
3.	編集	—————	p.23
4.	取り下げ	—————	p.29
5.	複製	—————	p.34
6.	<b>削除</b>	—————	p.38
c.	参加学生の確認	—————	p.43
1.	学生情報の確認	—————	p.43
2.	参加者名簿の作成	—————	p.49
3.	申込キャンセル時の対応	—————	p.54

## ! 削除時の注意事項

- 一度削除した説明会情報は、復元することができませんのでご注意ください。
- 公開中の説明会は削除できません。掲載の取り下げを行った後に情報を削除してください（p.29-33参照）。
- その他ご不明な点がございましたら、下記までお問合せください：

---

### お問合せ先

公益財団法人ふるさと鳥取県定住機構 担当：小田

TEL：0857-24-4740（平日 8:30-17:15）

E-mail：[torinavi@furusato-tori.org](mailto:torinavi@furusato-tori.org)

URL：<https://furusato.tori-info.co.jp/>

---



# ステップ#1 | 説明会詳細ページへの移動

削除したい説明会のタイトルをクリックし、詳細画面に移動してください。

## 説明会情報一覧画面

担当者情報

企業情報

求人情報

プレエントリー情報

個別企業説明会

新規作成

タイトル: 【(公財)ふるさと鳥取県定住機構】企業説明会(一般事務)

整理番号 131

開催日時1 2024年04月01日 13時00分～15時00分

申込状況 申込受付前      ステータス 非公開

タイトル: 【(公財)ふるさと鳥取県定住機構】企業説明会(総務)

整理番号 256

開催日時1 2024年01月05日 10時00分～11時00分

## ステップ#2 | 削除画面への移動

説明会情報の上にある「削除する」ボタンをクリックしてください。

### 説明会情報詳細画面

The screenshot shows a web interface for managing company briefings. At the top, it says 'BRIEFING 個別企業説明会'. Below this is a navigation bar with tabs: '担当者情報', '企業情報', '求人情報', 'プレエントリー情報', and '個別企業説明会'. Underneath are several action buttons: '公開する', '編集する', '複製する', '削除する', '一覧へ戻る', and '参加学生'. The '削除する' button is circled in blue, and a mouse cursor is pointing at it. Below the buttons is a table with details for the selected briefing.

個別企業説明会	
整理番号	131
説明会名	【(公財)ふるさと鳥取県定住機構】企業説明会(一般事務)

## ステップ#3 | 説明会情報の削除

注意事項（p.39参照）を確認し、画面下の「削除」ボタンをクリックしてください。

### 説明会情報削除画面

申込方法	
お問い合わせ先	採用担当：〇〇 TEL：xxx-xxxx-xxxx
特記事項	交通費の補助はございませんので、予めご了承ください。 本説明会への参加/不参加は、採用選考に影響しません。
公開開始日	2024/3/1
申込期間	2024年03月01日 09時00分 ~ 2024年03月30日 17時00分
申込状況	申込受付前
ステータス	公開



個別企業説明会掲載・ご利用マニュアル [ 企業様向け ]

a.	共通操作	—————	p.3	
1.	ログイン	—————	p.3	
2.	説明会情報一覧	—————	p.7	
b.	説明会情報の掲載	—————	p.11	
1.	作成	————— p.11	4. 取り下げ	————— p.29
2.	公開	————— p.18	5. 複製	————— p.34
3.	編集	————— p.23	6. 削除	————— p.38
c.	<b>参加学生の確認</b>	—————	p.43	
1.	<b>学生情報の確認</b>	—————	p.43	
2.	参加者名簿の作成	—————	p.49	
3.	申込キャンセル時の対応	—————	p.54	

## ！ 学生情報の取扱いについて

- 当サイトに掲載の個別企業説明会について、事前予約で登録された学生情報（以下「学生情報」）は、原則として当該説明会に関する案内及び受付に限りご利用いただけます。
- 学生情報は、予め学生本人から承諾を得た場合を除き、その他の目的（インターンシップ・採用選考等の案内や情報提供）にはご利用いただけません。
- 学生情報は、個人情報保護法に定める水準に基づき、適切かつ厳重に管理をお願いいたします。
- その他ご不明な点がございましたら、下記までお問合せください：

---

### お問合せ先

公益財団法人ふるさと鳥取県定住機構 担当：小田

TEL：0857-24-4740（平日 8:30-17:15）

E-mail：[torinavi@furusato-tori.org](mailto:torinavi@furusato-tori.org)

URL：<https://furusato.tori-info.co.jp/>

---

# ステップ#1 | 通知メールの確認

ご登録のメールアドレス宛に、学生の参加申込があった際に通知メールが届きますので、内容を確認してください。

## 通知メール



【とっとり就活ナビ】個別企業説明会の参加申込がありました。



ふるさと鳥取県定住機構  
宛先 ○ username@domain.com

返信 全員に返信 転送 ...

△△△株式会社

〇〇〇〇 様

平素は「とっとり就活ナビ」をご利用いただき誠にありがとうございます。

貴社の個別企業説明会に、学生の新規参加申込がありましたのでお知らせいたします。

参加学生の詳細情報については下記よりご確認ください。

【個別企業説明会の参加学生詳細情報 (マイページ)】

<https://furusato.tori-info.co.jp/torinavi/mypage/com-briefings/xxx/applications/xx>

説明会の日程を変更された場合、

もしくはその他ご案内事項等がある場合は、

参加学生へ別途直接ご連絡をお願いいたします。

ご不明点等ございましたら、下記までお問い合わせください。

参加申込をした学生の  
詳細情報を確認。

## ステップ#2 | 説明会詳細ページへの移動

参加学生を確認する説明会タイトルをクリックし、詳細画面に移動してください。

### 説明会情報一覧画面

The screenshot displays the '説明会情報一覧画面' (Event Information Overview Screen) with the following elements:

- Navigation tabs: 担当者情報, 企業情報, 求人情報, プレエントリー情報, 個別企業説明会
- Action button: 新規作成
- Event list items:
  - Item 1 (highlighted):
    - タイトル: 【(公財)ふるさと鳥取県定住機構】企業説明会(一般事務)
    - 整理番号: 131
    - 開催日時1: 2024年04月01日 13時00分～15時00分
    - 申込状況: 申込受付前
    - ステータス: 公開
  - Item 2 (dimmed):
    - タイトル: 【(公財)ふるさと鳥取県定住機構】企業説明会(総務)
    - 整理番号: 256

## ステップ#3 | 参加学生一覧画面への移動

説明会情報の上右側にある「参加学生」ボタンをクリックしてください。

### 説明会情報詳細画面

**BRIEFING**  
個別企業説明会

担当者情報 企業情報 求人情報 プレエントリー情報 個別企業説明会

取り下げる 編集する 複製する 一覧へ戻る

参加学生

個別企業説明会	
整理番号	131
説明会名	【(公財)ふるさと鳥取県定住機構】企業説明会(一般事務)



## ステップ#4 | 学生情報の確認

参加学生一覧から、詳細情報を確認したい学生の氏名をクリックしてください。

### 参加学生一覧画面

担当者情報 企業情報 求人情報 プレエントリー情報 個別企業説明会

【(公財)ふるさと鳥取県定住機構】企業説明会(一般事務)

CSVダウンロード

詳細へ戻る

整理番号:1 ふるさと 一郎

開催日時 2024年4月1日 13時00分～15時00分

卒業予定年月 2025年3月

整理番号:2 ふるさと 花子

開催日時 2024年4月1日 13時00分～15時00分

卒業予定年月 2025年3月

## 個別企業説明会掲載・ご利用マニュアル [ 企業様向け ]

a.	共通操作	—————	p.3	
1.	ログイン	—————	p.3	
2.	説明会情報一覧	—————	p.7	
b.	説明会情報の掲載	—————	p.11	
1.	作成	————— p.11	4. 取り下げ	————— p.29
2.	公開	————— p.18	5. 複製	————— p.34
3.	編集	————— p.23	6. 削除	————— p.38
c.	<b><u>参加学生の確認</u></b>	—————	p.43	
1.	学生情報の確認	—————	p.43	
2.	<b><u>参加者名簿の作成</u></b>	—————	p.49	
3.	申込キャンセル時の対応	—————	p.54	

# ステップ#1 | 説明会詳細ページへの移動

参加学生を確認したい説明会タイトルをクリックし、詳細画面に移動してください。

## 説明会情報一覧画面

The screenshot displays the '説明会情報一覧画面' (Seminar Information Overview Screen). At the top, there are navigation tabs: '担当者情報', '企業情報', '求人情報', 'プレエントリー情報', and '個別企業説明会'. Below the tabs is a green button labeled '新規作成'. The main content area shows a list of seminars. The first seminar is highlighted with a blue circle around its title, and a mouse cursor points to it. The details for this seminar are: 'タイトル: 【(公財)ふるさと鳥取県定住機構】企業説明会(一般事務)', '整理番号: 131', '開催日時: 2024年04月01日 13時00分～15時00分', and '申込状況: 申込受付前' with a 'ステータス: 公開' label. The second seminar is partially visible below, with the title 'タイトル: 【(公財)ふるさと鳥取県定住機構】企業説明会(総務)' and '整理番号: 256'.

## ステップ#2 | 参加学生一覧画面への移動

説明会情報の上右側にある「参加学生」ボタンをクリックしてください。

### 説明会情報詳細画面

**BRIEFING**  
個別企業説明会

//////

担当者情報 企業情報 求人情報 プレエントリー情報 個別企業説明会

取り下げる 編集する 複製する 一覧へ戻る

参加学生

個別企業説明会	
整理番号	131
説明会名	【(公財)ふるさと鳥取県定住機構】企業説明会(一般事務)

# ステップ#3 | CSVダウンロード

説明会タイトル下の「CSVダウンロード」ボタンをクリックしてください。

## 参加学生一覧画面

The screenshot displays the '参加学生一覧画面' (Participant List Screen) with a navigation bar at the top containing tabs for '担当者情報', '企業情報', '求人情報', 'プレエントリー情報', and '個別企業説明会'. The '個別企業説明会' tab is selected. Below the navigation bar, the title of the event is shown: '【公財】ふるさと鳥取県定住機構」企業説明会(一般事務)'. Two buttons are visible: 'CSVダウンロード' (highlighted with a blue circle and a mouse cursor) and '詳細へ戻る'. Below the buttons, a list of participants is shown. Each entry includes a name, a date and time for the event, and a graduation year.

整理番号	氏名	開催日時	卒業予定年月
1	ふるさと 一郎	2024年4月1日 13時00分～15時00分	2025年3月
2	ふるさと 花子	2024年4月1日 13時00分～15時00分	2025年3月

# ステップ#4 | 参加者名簿の作成

ダウンロードしたCSVデータは、Excel等で加工することで、参加者名簿を作成できます。個別連絡や説明会当日の出欠確認等にご利用ください。

CSVデータ

A	B	C	D	E	F	G	H	I	J	K
整理番号	個別説明会名	開催日時	姓	名	フリガナ(セイ)	フリガナ(メイ)	学校名	学部	学科	卒業予定年月(年)
1	【(公財)ふるさと鳥取県定住機構】企業説明会(一般事務)	2024年4月1日 13時00分～15時00分	佐藤	一郎	サトウ	イチロウ	A大学	A学部	A学科	2025
2	【(公財)ふるさと鳥取県定住機構】企業説明会(一般事務)	2024年4月1日 13時00分～15時00分	鈴木	二郎	スズキ	ジロウ	B大学	B学部	B学科	2025
3	【(公財)ふるさと鳥取県定住機構】企業説明会(一般事務)	2024年4月1日 13時00分～15時00分	田中	三郎	タナカ	サブロウ	C大学	C学部	C学科	2025
4	【(公財)ふるさと鳥取県定住機構】企業説明会(一般事務)	2024年4月1日 13時00分～15時00分	山田	四郎	ヤマダ	シロウ	D大学	D学部	D学科	2025
5	【(公財)ふるさと鳥取県定住機構】企業説明会(一般事務)	2024年4月1日 13時00分～15時00分	中村	五郎	ナカムラ	ゴロウ	E大学	E学部	E学科	2025
6	【(公財)ふるさと鳥取県定住機構】企業説明会(一般事務)	2024年4月2日 13時00分～15時00分	斎藤	雪子	サイトウ	ユキコ	F大学	F学部	F学科	2025
7	【(公財)ふるさと鳥取県定住機構】企業説明会(一般事務)	2024年4月2日 13時00分～15時00分	高橋	月子	タカハシ	ツキコ	G大学	G学部	G学科	2025
8	【(公財)ふるさと鳥取県定住機構】企業説明会(一般事務)	2024年4月2日 13時00分～15時00分	渡辺	花子	ワタナベ	ハナコ	H大学	H学部	H学科	2025
9	【(公財)ふるさと鳥取県定住機構】企業説明会(一般事務)	2024年4月2日 13時00分～15時00分	吉田	梅子	ヨシダ	ウメコ	I大学	I学部	I学科	2025
10	【(公財)ふるさと鳥取県定住機構】企業説明会(一般事務)	2024年4月2日 13時00分～15時00分	加藤	松子	カトウ	マツコ	J大学	J学部	J学科	2025

## 個別企業説明会掲載・ご利用マニュアル [ 企業様向け ]

a.	共通操作	—————	p.3	
1.	ログイン	—————	p.3	
2.	説明会情報一覧	—————	p.7	
b.	説明会情報の掲載	—————	p.11	
1.	作成	————— p.11	4. 取り下げ	————— p.29
2.	公開	————— p.18	5. 複製	————— p.34
3.	編集	————— p.23	6. 削除	————— p.38
c.	<b><u>参加学生の確認</u></b>	—————	p.43	
1.	学生情報の確認	—————	p.43	
2.	参加者名簿の作成	—————	p.49	
3.	<b><u>申込キャンセル時の対応</u></b>	—————	p.54	

## ！ 申込キャンセル時の対応について

- 学生は個別企業説明会への申込をサイト上からキャンセルすることができます（※開催3日前まで。前々日～当日キャンセルの場合は学生本人から企業様へ直接ご連絡）。
- 申込がキャンセルされた場合、ご登録のメールアドレス宛にキャンセル通知のメールが届きます（※学生情報の取得不可）。
- 参加者リストを最新の状態に保つため、参加学生一覧ページの随時確認およびCSVデータの定期的なダウンロードを推奨いたします。
- その他ご不明な点がございましたら、下記までお問合せください：

---

### お問合せ先

公益財団法人ふるさと鳥取県定住機構 担当：小田

TEL：0857-24-4740（平日 8:30-17:15）

E-mail：[torinavi@furusato-tori.org](mailto:torinavi@furusato-tori.org)

URL：<https://furusato.tori-info.co.jp/>

---



# ステップ#1 | 通知メールの確認





ご登録のメールアドレス宛に、学生が申込をキャンセルした際に通知メールが届きますので、本文に記載のURLをクリックしてください。

## 通知メール



【とっとり就活ナビ】学生が個別企業説明会の参加申込をキャンセルしました。

 ふるさと鳥取県定住機構  
宛先 ○ username@domain.com

 返信  全員に返信  転送 

△△△△株式会社

〇〇〇〇 様

平素は「とっとり就活ナビ」をご利用いただき誠にありがとうございます。

下記の個別企業説明会について、学生が参加申込をキャンセルしましたのでお知らせいたします。

【学生がキャンセルした個別企業説明会の申込情報】

- ・ 整理番号：123
- ・ 説明会名：【(公財)ふるさと鳥取県定住機構】企業説明会(一般事務)
- ・ 開催日時：2024年4月1日 13時00分～15時00分
- ・ 開催場所：鳥取本部

最新の参加学生一覧については、下記ページよりご確認ください。

<https://furusato.tori-info.co.jp/torinavi/mypage/com-briefings/xxx/applications/>

※本内容については学生側にも自動的に通知が行われております。

ご不明点等ございましたら、下記までお問い合わせください。

最新の参加学生一覧  
情報を確認。



## ステップ#2 | 参加学生の再確認

当該説明会の参加学生一覧画面を確認し、最新のCSVファイルをダウンロードしてください。

### 参加学生一覧画面

The screenshot displays the '参加学生一覧画面' (Participant List Page) with the following elements:

- Navigation tabs: 担当者情報, 企業情報, 求人情報, プレエントリー情報, 個別企業説明会
- Event title: 【公財）ふるさと鳥取県定住機構】企業説明会(一般事務)
- Buttons: CSVダウンロード (highlighted with a blue circle and mouse cursor), 詳細へ戻る
- Participant list:

整理番号	氏名	開催日時	卒業予定年月
1	ふるさと 一郎	2024年4月1日 13時00分～15時00分	2025年3月
2	ふるさと 花子	2024年4月1日 13時00分～15時00分	2025年3月

# ふるさと鳥取県定住機構

<https://furusato.tori-info.co.jp/>

\* 本書の内容および当サイトの操作方法に関してご不明な点がございましたら、[torinavi@furusato-tori.org](mailto:torinavi@furusato-tori.org) までお問い合わせください。